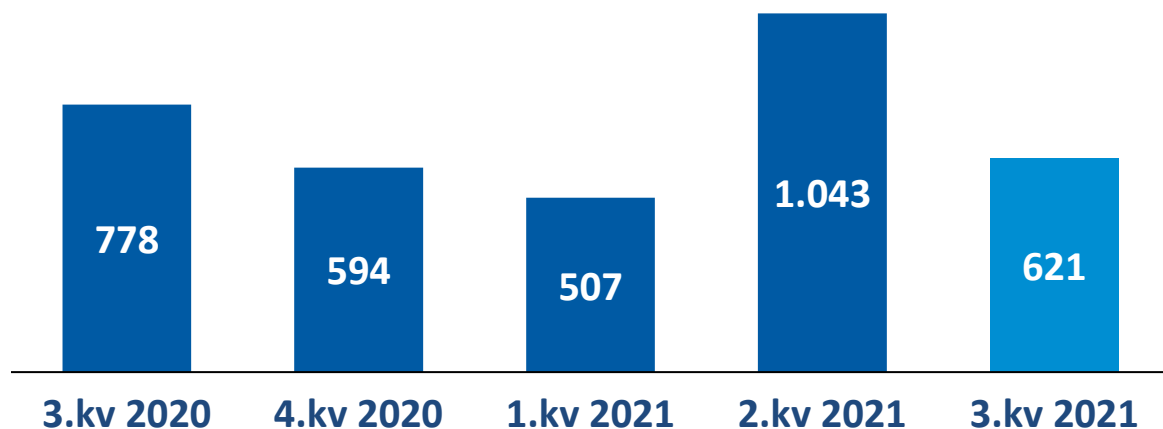


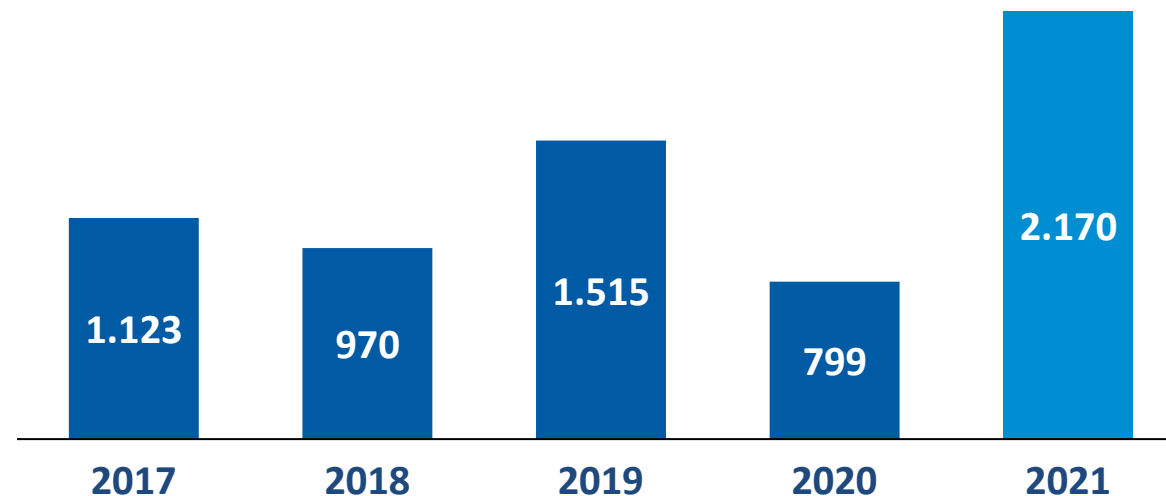
**SpareBank 1 Gruppen
3.kvartal 2021**

Historisk godt resultat

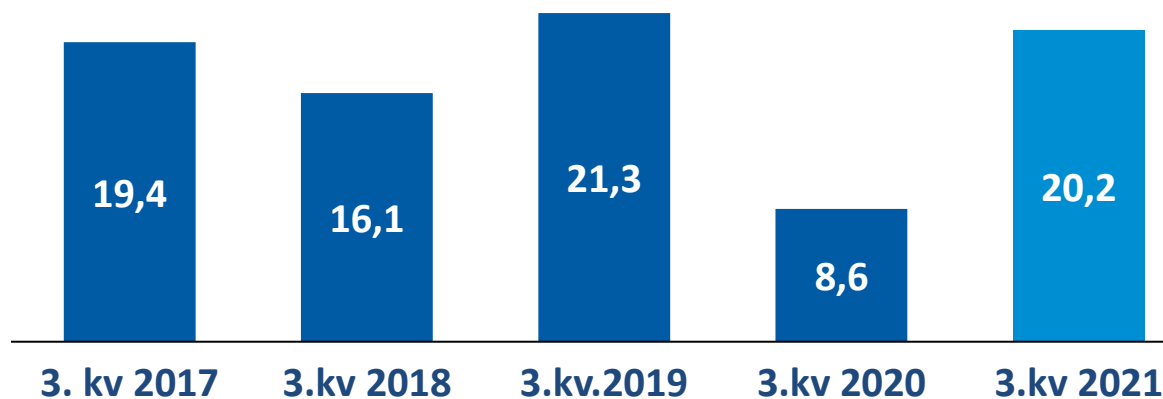
Resultat etter skatt i kvartalet (MNOK)



Resultat etter skatt hittil i år (MNOK)



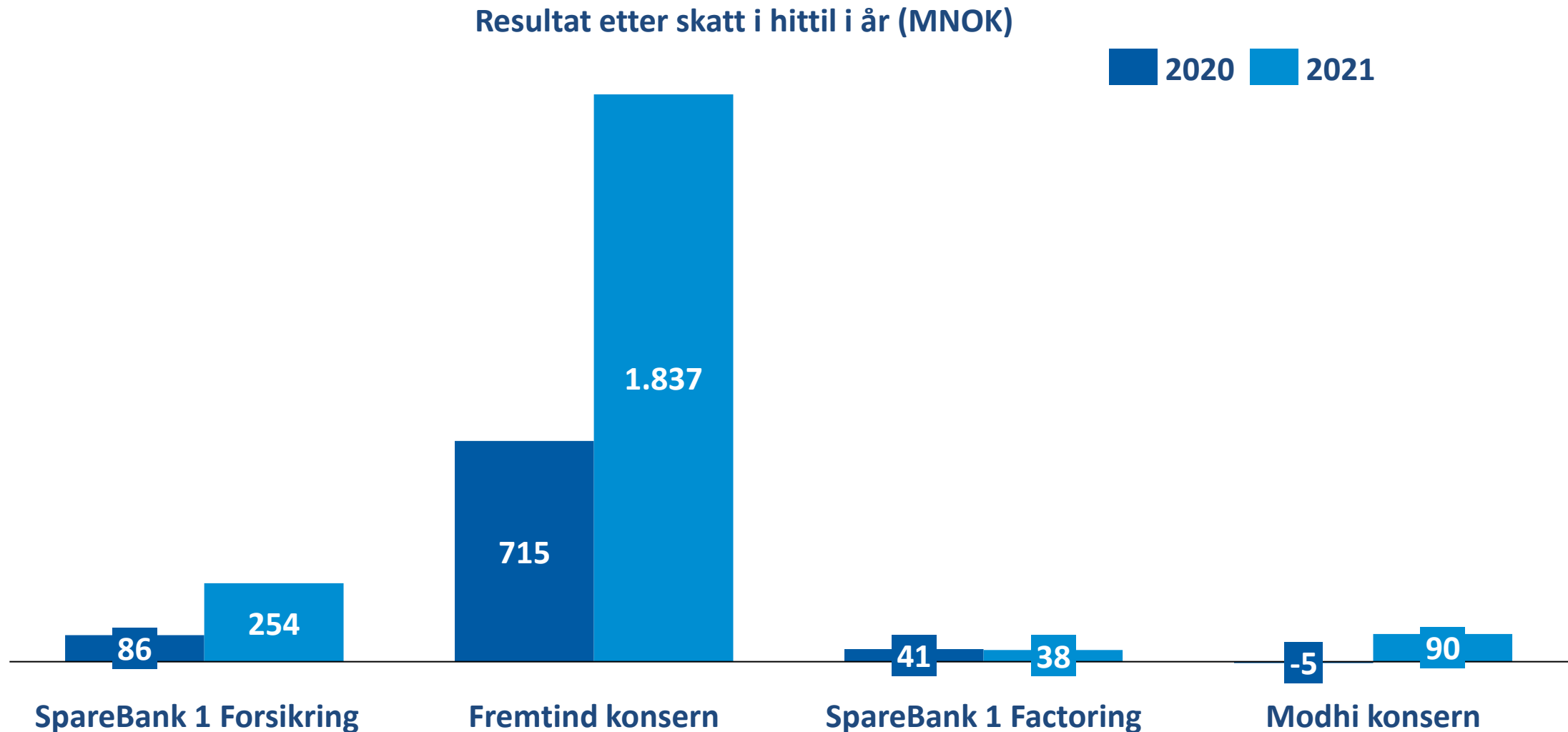
Egenkapitalavkastning annualisert (%)



Solvensmargin per 30.09.21

SpareBank 1 Gruppen (konsolidert):	173 %
Fremtind Forsikring AS:	252 %
SpareBank 1 Forsikring AS:	243 %

Betydelig bedring i forsikringsresultatet i Fremtind. Lavere skadeprocent for bransjene PM Bil og Reise. Også sterk resultatfremgang i SpareBank 1 Forsikring og Modhi konsern.

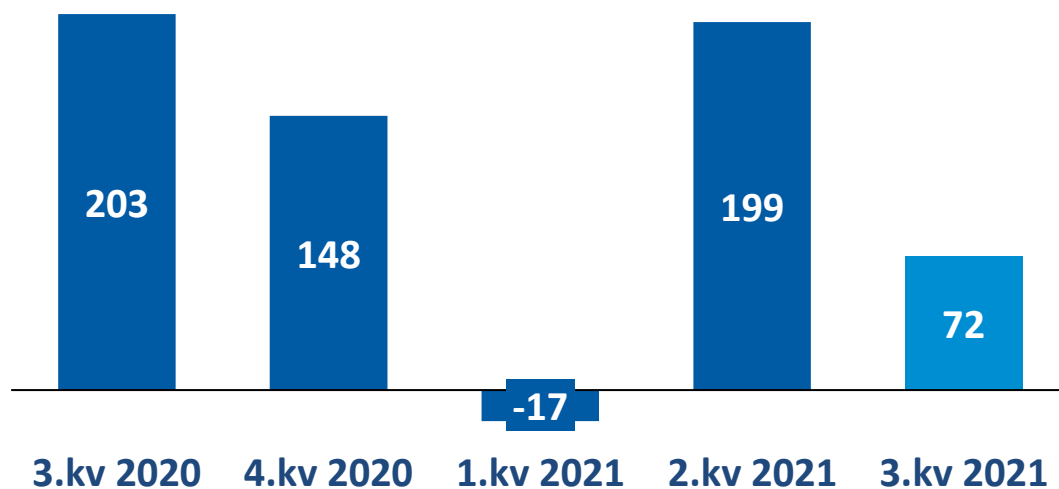




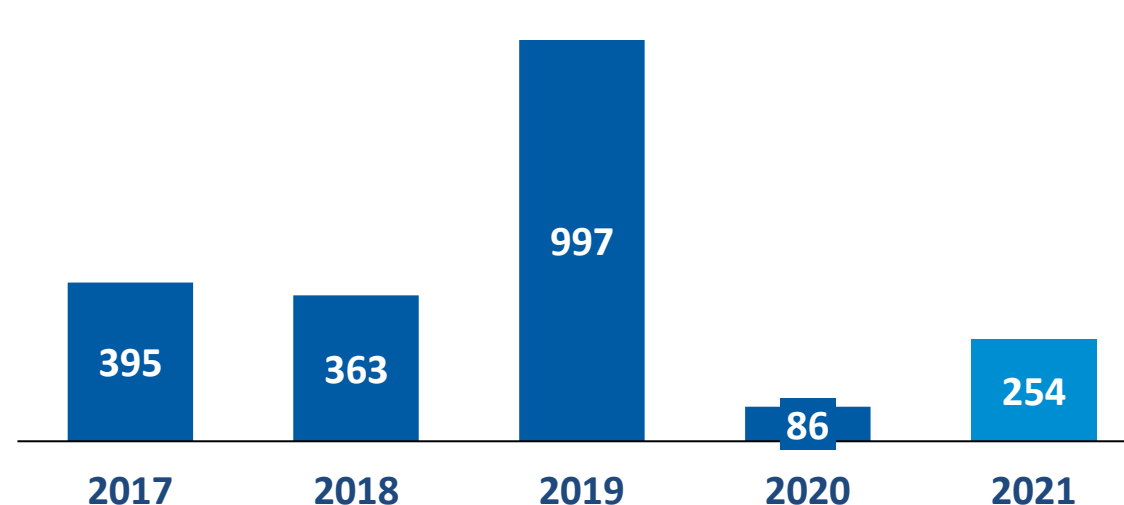
SpareBank 1 Forsikring AS

Resultatforbedring for samtlige resultatelementer

Resultat etter skatt i kvartalet (MNOK)



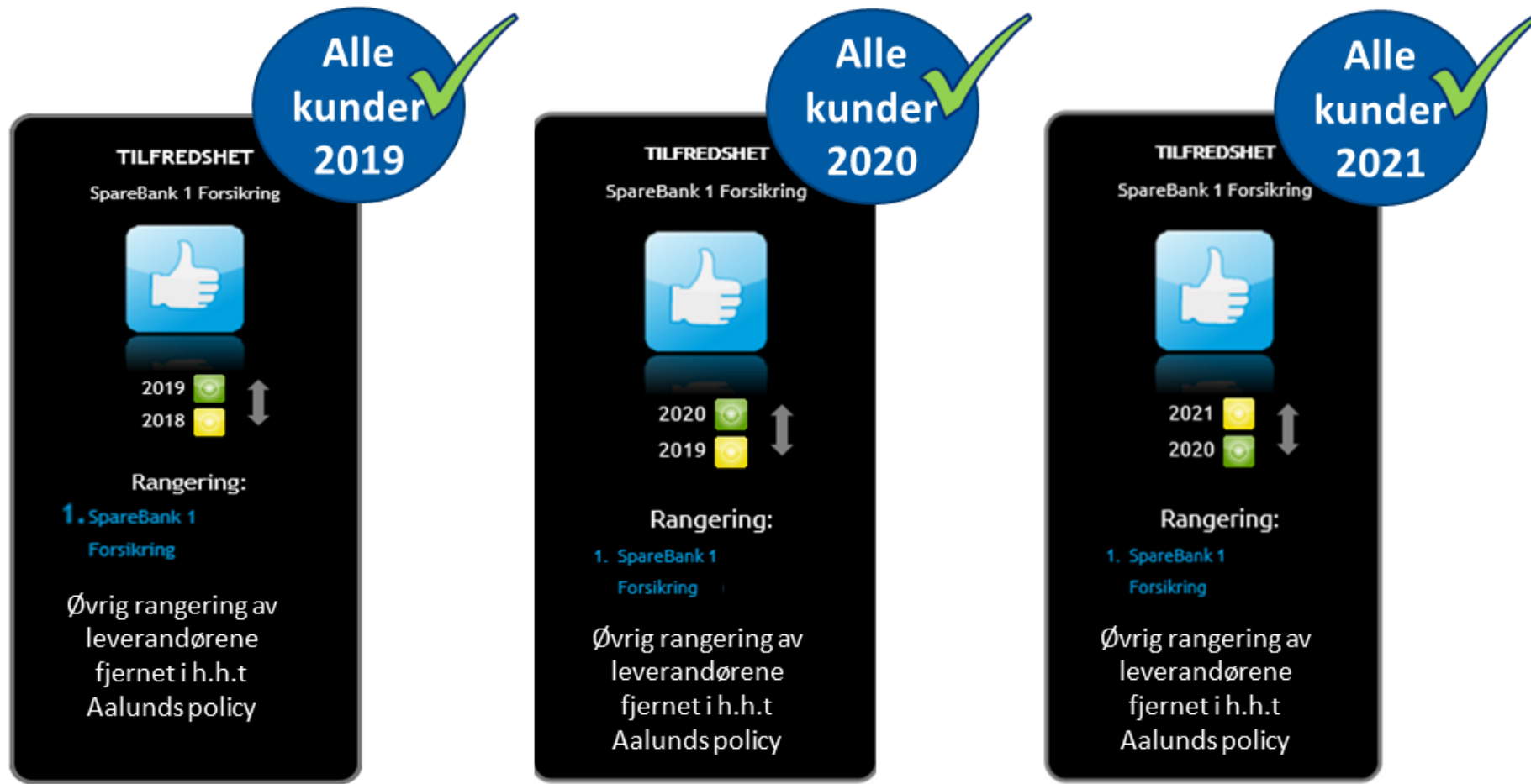
Resultat etter skatt hittil i år (MNOK)



Hovedtall per 3. kvartal 2021 (2020) i MNOK

▪ Brutto premieinntekter:	4.685	(4.050)	▪ Resultat før skatt:	293	(127)
▪ Risikoresultat:	95	(41)	▪ Resultat etter skatt:	254	(86)
▪ Administrasjonsresultat:	0	(- 2)	▪ Solvensmargin:	243 %	(198 %)
▪ Renteresultat:	599	(-72)			

SpareBank 1 har markedets mest tilfredse tjenestepensjonskunder tre år på rad

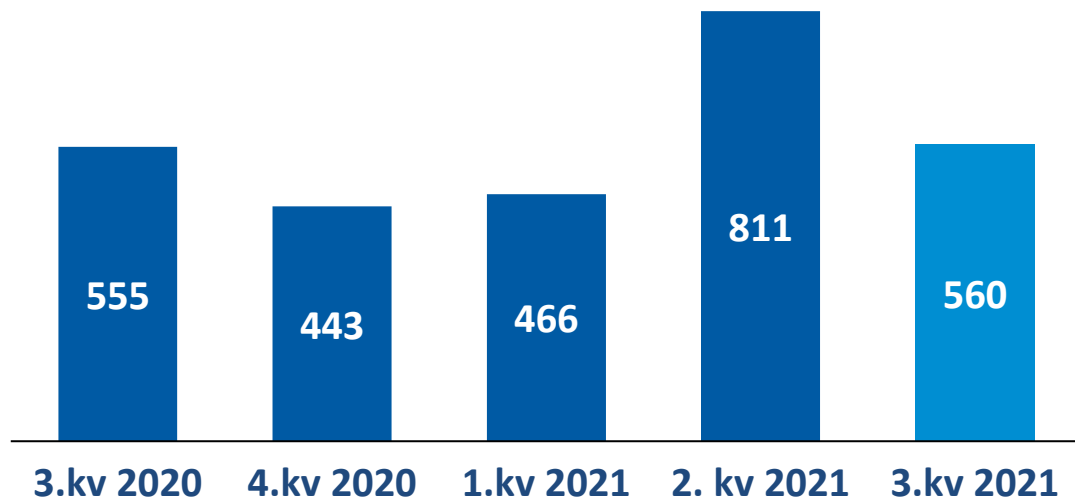




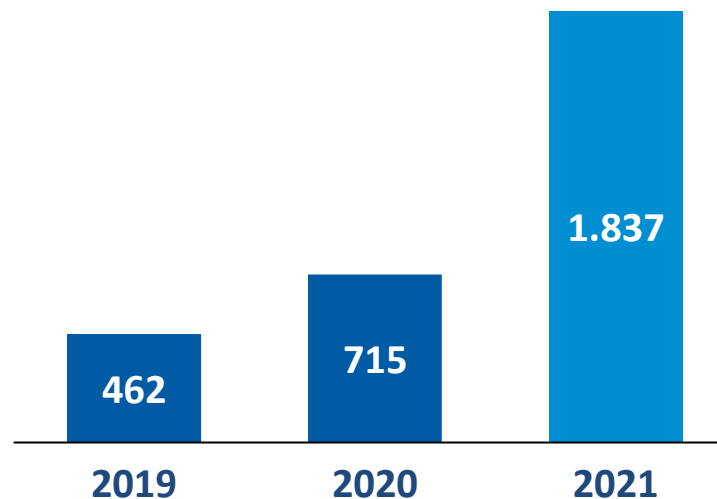
Fremtind

Godt 3. kvartal. Sterkt forsikringsresultat hittil i år, og også høyere finansinntekter.

Resultat etter skatt i kvartalet (MNOK)



Resultat etter skatt hittil i år (MNOK)



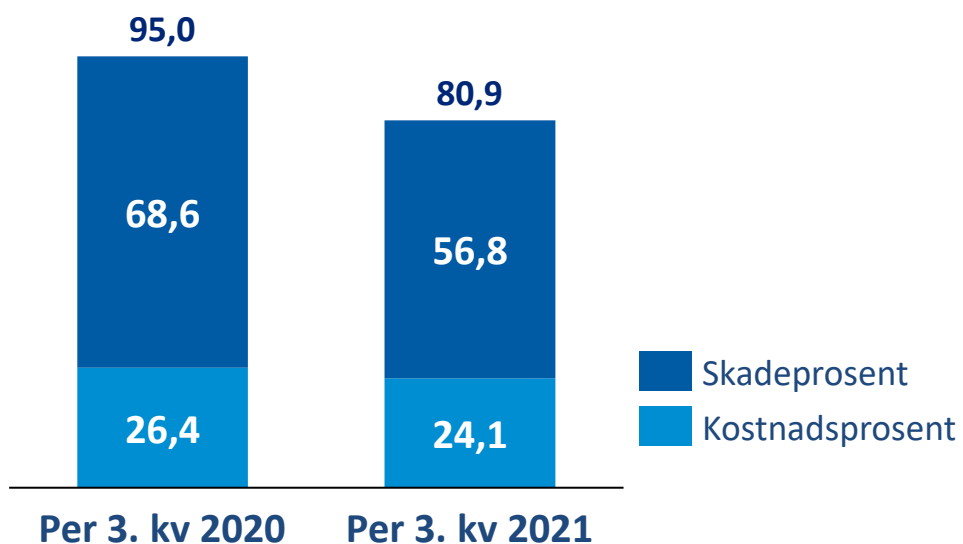
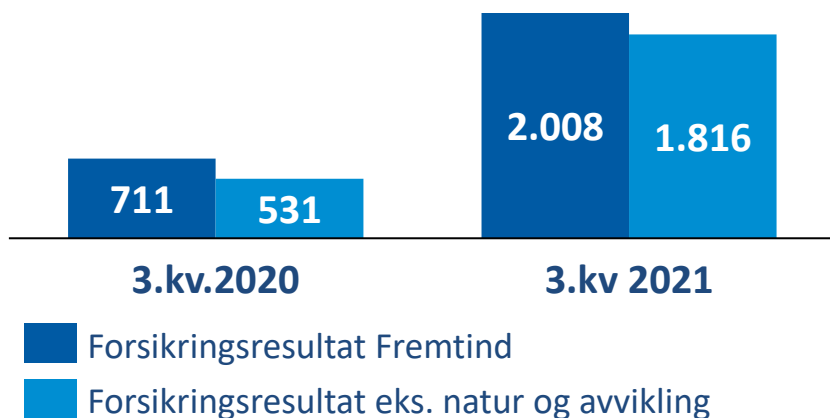
Hovedtall per 3.kvartal 2021 (2020) i MNOK

▪ Brutto opptjent premie:	10.036	(9.474)	▪ Resultat før skatt:	2.408	(923)
▪ Forsikringsresultat:	2.008	(711)	▪ Resultat etter skatt:	1.837	(715)
▪ Brutto avviklingsgevinster	192	(290)	▪ Solvensmargin *):	252 %	(214 %)
▪ Netto finansresultat:	401	(212)			

*) Foreløpig tall for Fremtind Forsikring AS per 3 Q 2021

Positiv utvikling i combined ratio

Forsikringsresultat (MNOK)



Forsikringsresultatet

- Periodens erstatningskostnader for Privatmarkedet var 4.970 mill. kroner, mens for Bedriftsmarkedet var periodens erstatningskostnader 707 mill. kroner. I tillegg utgjorde inntrufne naturskader 20 mill. kroner.
- Det ble inntektsført 192 mill. kroner i avviklingsgevinster hittil i år. Avviklingsgevinster per 3. kvartal 2020 utgjorde 290 mill. krone. Årets avviklingsgevinster gjelder hovedsakelig produktgruppene Hus , Ulykke, Yrkesskade og Ansvar.
- Per 3. kvartal 2021 var brutto skadeprosent 56,8 % mot 68,5 % på samme tidspunkt i fjor. Nedgangen i skadeprosenten på 11,8 prosentpoeng skyldes i stor grad positiv utvikling i skadeprosenten i hovedbransjene PM Bil og Reise.
- Kostnadsprosenten ved utgangen av per 3. kvartal var 24,1 (26,4) %, hvorav 1,9 p.p knyttet til avskrivning av immaterielle eiendeler. Totalt utgjorde avskrivninger av immaterielle eiendeler 194 mill. kroner ved utgangen av september.

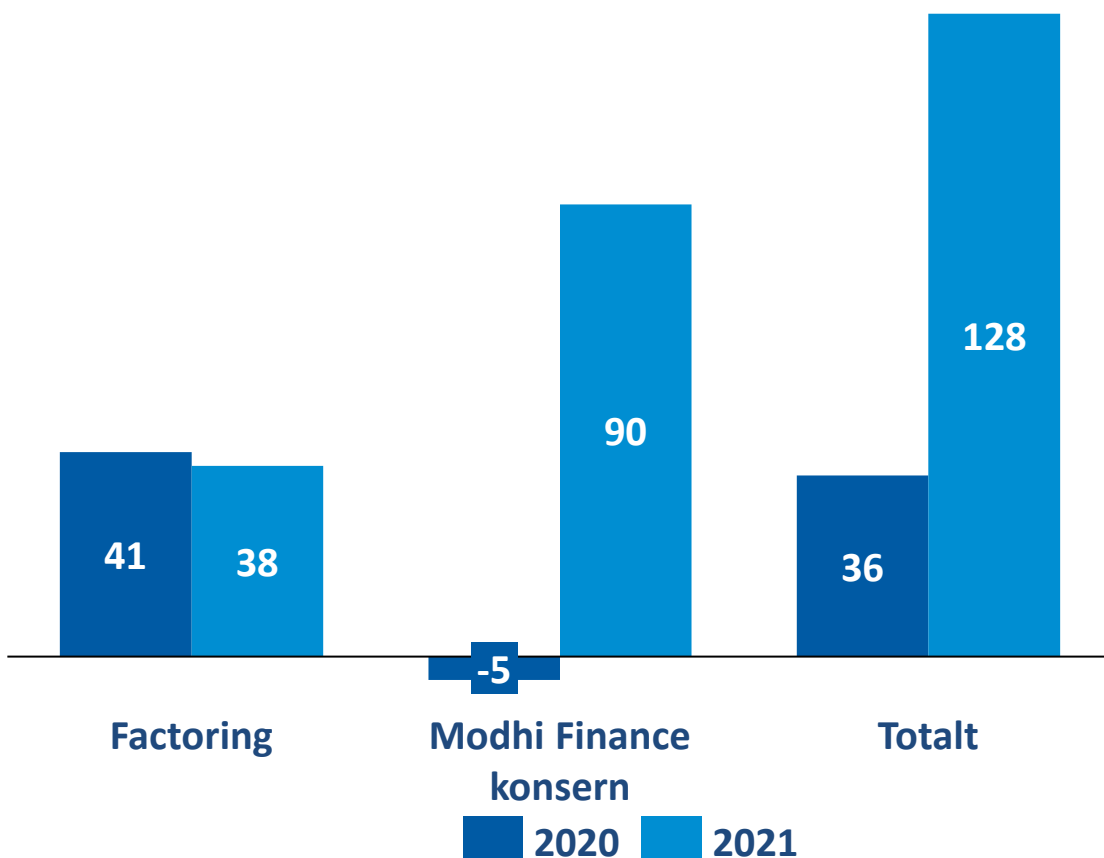


Fordringsadministrasjon

Fordringsadministrasjon

Verdiregulering av porteføljene i Modhi Finance

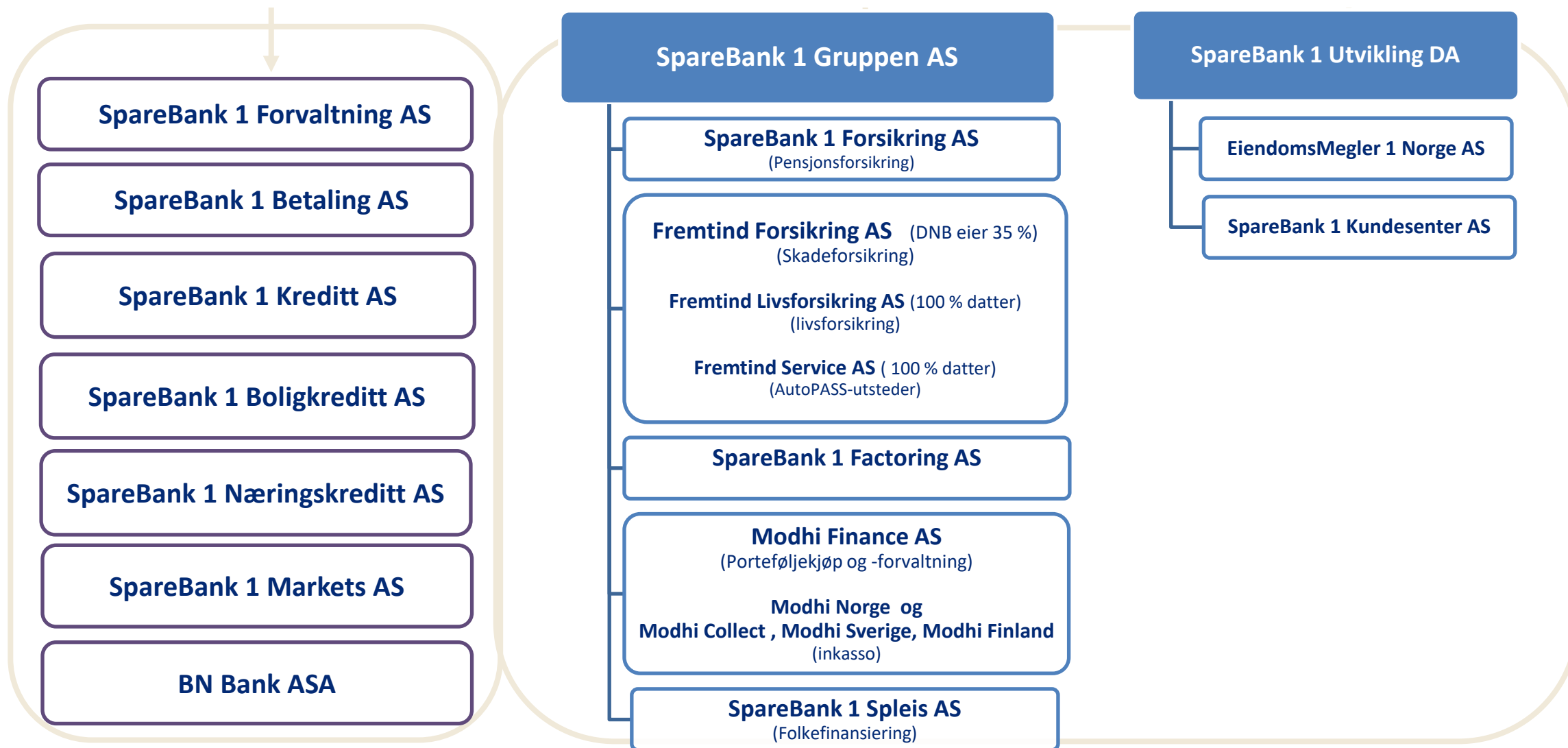
Resultat etter skatt hittil i år (MNOK)



- **Fordringsadministrasjon består av** SpareBank 1 Factoring AS og Modhi Finance Konsern inkludert Modhi Norge AS. Selskapet er også etablert i Sverige og Finland.
- **Factoring** tilbyr administrasjon, finansiering og kredittsikring av kundefordringer, og har hatt sterk vekst de siste årene. **Modhi konsern** har sin virksomhet innen porteføljekjøp og porteføljeforvaltning, samt innkreving.
- **Modhi Norge** leverer inkassotjenester til et bredt spekter av bedrifter, organisasjoner, banker og finansinstitusjoner.
- Selskapene tilbyr tilsammen et komplett sett av tjenester innen fordringsadministrasjon.

SpareBank 

SpareBank 1-alliansen



SpareBank 1 Gruppen

<i>Beløp i mill. kroner</i>	3. kv 2021	2. kv 2021	1. kv 2021	3. kv 2020	Per 3. kvartal		Året
					2021	2020	2020
<i>Andel resultat fra datterselskapene før skatt:</i>							
- SpareBank 1 Forsikring AS	89	230	-26	262	293	127	298
- Fremtind Forsikring konsern	740	1.043	624	733	2.408	923	1.506
- ODIN Forvaltning AS	0	23	48	39	70	93	132
-SpareBank 1 Forvaltning AS	0	0	-4	-1	-5	0	-5
- SpareBank 1 Factoring AS	16	20	15	16	51	54	71
- Modhi Finance konsern	15	34	78	24	127	-1	20
- SpareBank 1 Spleis AS	-5	-2	-4	-4	-10	-13	-16
- Konsernjusteringer	0	-1	-13	-18	-14	-51	-73
<i>Sum resultat datterselskaper før skatt</i>	856	1.347	717	1.054	2.919	1.131	1.932
Driftskostnader morselskap	-25	-19	-23	-21	-67	-65	-82
Netto finans morselskap	-17	-14	-14	-12	-45	915	902
Gevinst/tap ved salg av verdipapirer	0	0	0	0	0	0	-6
Andel tilknyttede selskap/felleskontrollert virksomhet	3	4	3	3	10	10	13
<i>Resultat før avskrivninger merverdier og nedskrivninger</i>	816	1.317	683	1.024	2.816	1.991	2.760
Reklassifisering av gevinst DNB/Goodwill nedskrivninger	0	0	0	0	0	-937	-943
<i>RESULTAT FØR SKATT</i>	816	1.317	683	1.024	2.816	1.053	1.817
Skattekostnad	-196	-275	-176	-246	-646	-254	-424
<i>RESULTAT ETTER SKATT</i>	621	1.043	507	778	2.170	799	1.393
<i>Majoritetens andel av resultat etter skatt</i>	425	758	344	584	1.527	549	988
<i>Minoritetens andel av resultatet etter skatt</i>	196	284	163	194	643	250	405

*ODIN Forvaltning konsern og SpareBank 1 Forvaltning AS er fra 1. mai et eget konsern direkteid av SpareBank 1-bankene og LO. Resultatene til ODIN Forvaltning AS og SpareBank 1 Forvaltning AS er inkludert til 30. april 2021.

Fremtind

Resultat

M ill. kroner	3. kvartal		Per. 3 kvartal		Året
	2021	2020	2021	2020	2020
Brutto opptjent premie	3.411	3.230	10.036	9.474	12.747
Brutto påløpne erstatninger	-1.993	-2.030	-5.889	-6.779	-8.933
Gevinst /tap tidligere år	43	98	192	290	345
Brutto driftskostnader	-801	-828	-2.420	-2.508	-3.306
Andre inntekter/kostnader	4	5	10	21	25
Andre tekniske avsetninger	27	123	79	213	213
Forsikringsresultat	691	598	2.008	711	1.091
Netto finansinntekter	51	140	401	212	417
Andre kostnader	-1	-5	-1		-3
Resultat før skatt	741	733	2.408	923	1.505
Skattekostnad	-181	-178	-571	-208	-348
Resultat etter skatt	560	555	1.837	715	1.157

Kvartalsvise resultater

Mill. kroner	3. kvartal		Per 3. kvartal		Året
	2021	2020	2021	2020	2020
Risikoresultat etter tekniske avsetninger	31,5	44,1	95,5	40,5	70,6
Administrasjonsresultat	10,6	12,0	-0,5	-2,0	16,6
Renteresultat	99,1	296,1	599,0	-72,3	5,2
Oppreservering	0,0	0,0	0,0	-0,1	-0,1
Eiers bidrag til oppreservering	0,0	0,0	0,0	0,0	0,0
Vederlag for rentegaranti	11,4	6,5	32,8	17,5	23,2
Samlet resultat før tilleggsavsetninger	152,6	358,7	726,8	-16,4	115,5
Ufordelt resultat til kunder	-85,5	-85,5	-576,3	49,4	-24,6
Avkastning finansielle eiendeler selskapsporteføljen	31,9	56,1	190,8	131,8	237,6
Andre inntekter og kostnader til selskapet	-10,3	-10,6	-48,7	-37,8	-30,3
Resultat til eier før skatt	88,7	261,6	292,6	127,0	298,2
Skattekostnad	-16,8	-58,7	-38,8	-41,1	-64,5
Resultat til eier etter skatt	71,9	202,9	253,8	85,9	233,7

SpareBank 1 Forsikring AS

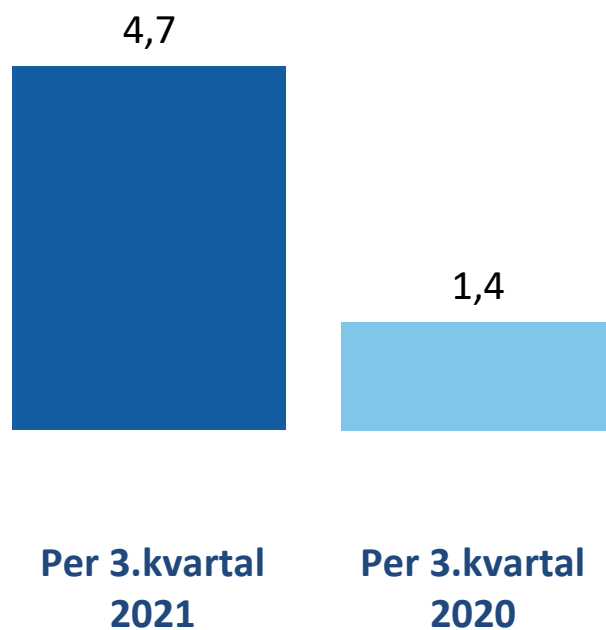
Premieinntekter

Mill. kroner	3. kvartal		Per 3. kvartal		Året
	2021	2020	2021	2020	2020
Individuelle rente-/pensjonsforsikringer	2,7	1,4	5,8	3,2	5,2
Individuelle kapitalforsikringer	1,2	0,8	4,1	4,4	6,5
Kollektive pensjonsforsikringer, tradisjonelle	191,7	159,0	621,2	559,4	723,5
Ulykkesforsikringer	0,0	0,0	0,0	0,0	0,0
Gruppelivsforsikringer	0,0	0,0	0,0	0,0	0,0
Unit Link - Renteforsikringer	85,3	64,0	265,3	197,8	325,7
Unit Link - Kapitalforsikringer	161,0	114,9	471,5	336,6	467,3
Kollektive pensjonsforsikringer, med investeringsvalg	1.106,7	966,3	3.317,0	2.949,4	3.986,0
Sum brutto forfalte premieinntekter	1.548,7	1.306,4	4.684,7	4.050,7	5.514,1
Overførte premiereserver fra andre selskaper	2.824,9	248,0	7.143,6	936,8	1.186,8
Avgitt gjenforsikringspremie	-1,6	-0,7	-4,5	-3,3	-3,6
Premieinntekter for egen regning	4.372,0	1.553,7	11.823,8	4.984,2	6.697,3

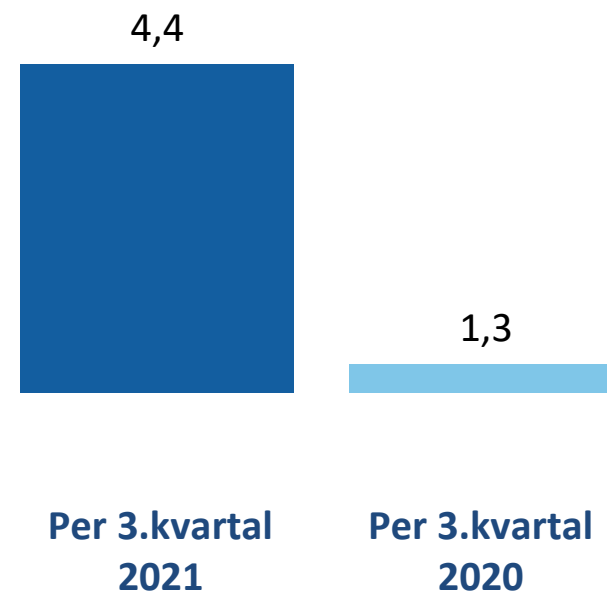
SpareBank 1 Forsikring AS

Avkastning for kundeporteføljer med garanti per utgangen av kvartalet

Verdjustert avkastning
kollektivporteføljer (%):



Bokført avkastning (%):



SpareBank 1 Forsikring AS

Balanse

<i>Beløp i mill. kroner</i>	<i>Per 3. kvartal</i>		<i>Året</i>
	<i>2021</i>	<i>2020</i>	<i>2020</i>
Immaterielle eiendeler	73	65	71
Investeringer	6.784	6.515	6.767
Gjenforsikringsandel av forsikringsforpliktelser	5	0	0
Fordringer	460	263	137
Andre eiendeler	554	301	737
Forskuddsbetalte kostnader, opptjente inntekter	0	0	0
Investeringer i kollektivporteføljen	23.290	21.923	22.422
Investeringer i investeringsvalgporteføljen	52.211	39.244	43.573
<i>SUM EIENDELER</i>	83.377	68.312	73.707
Innskutt egenkapital	4.257	4.257	4.257
Opptjent egenkapital	1.156	953	902
Ansvarlig lånekapital	1.000	1.000	1.000
Forsikringsforpliktelser - kontraktsfastsatte	22.988	21.653	22.182
Forsikringsforpliktelser - investeringsvalg	52.494	38.970	43.585
Avsetning for forpliktelser	559	715	623
Premiedepot fra gjenforsikringselskaper	5	0	0
Forpliktelser	882	723	1.119
Påløpte kostnader, forskuddsbetalte inntekter	36	41	39
<i>SUM EGENKAPITAL OG GJELD</i>	83.377	68.312	73.707

SpareBank

