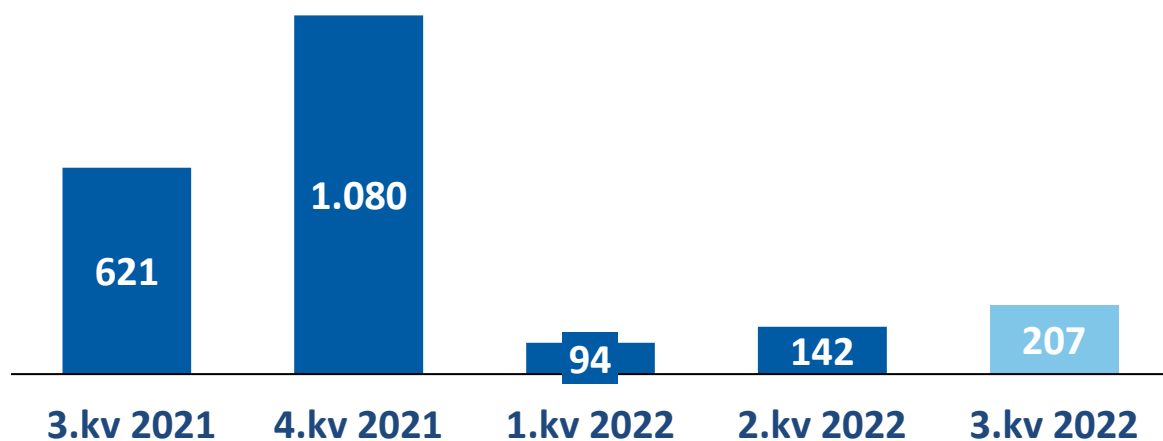


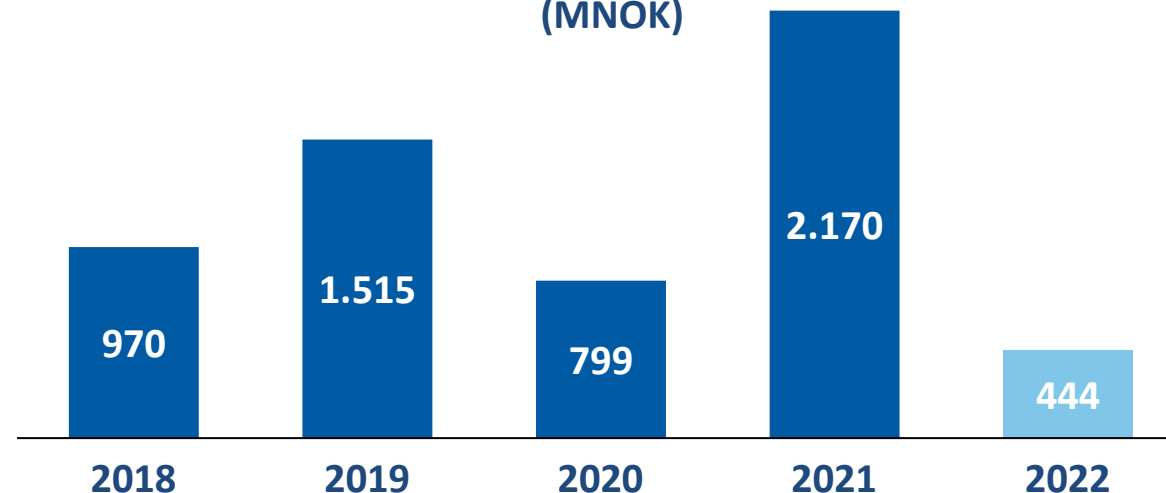
**SpareBank 1 Gruppen**  
**3.kvartal 2022**

# Resultat preget av svake finansmarkeder og normalisering av skadeprosenter

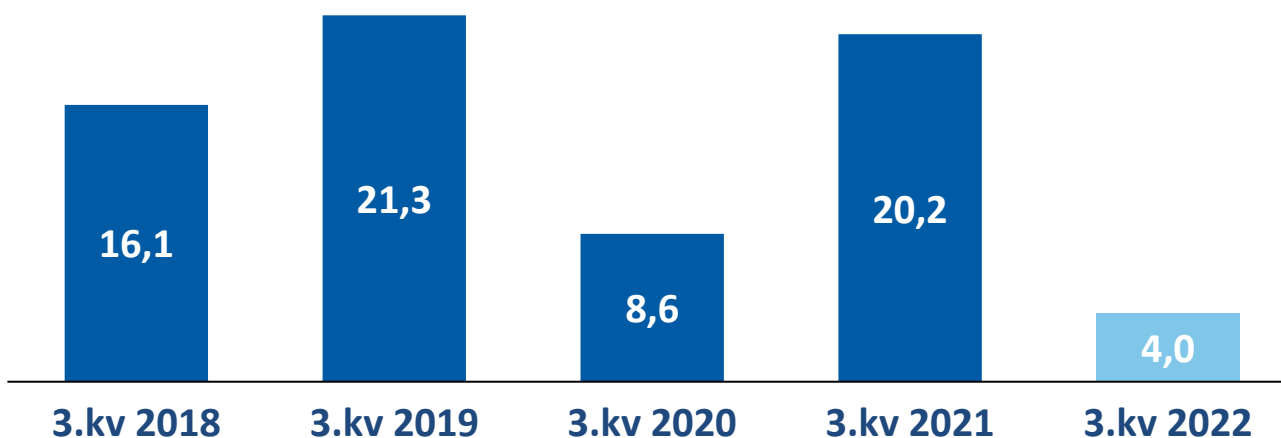
Resultat etter skatt i kvartalet (MNOK)



Resultat etter skatt per 3. kvartal (MNOK)



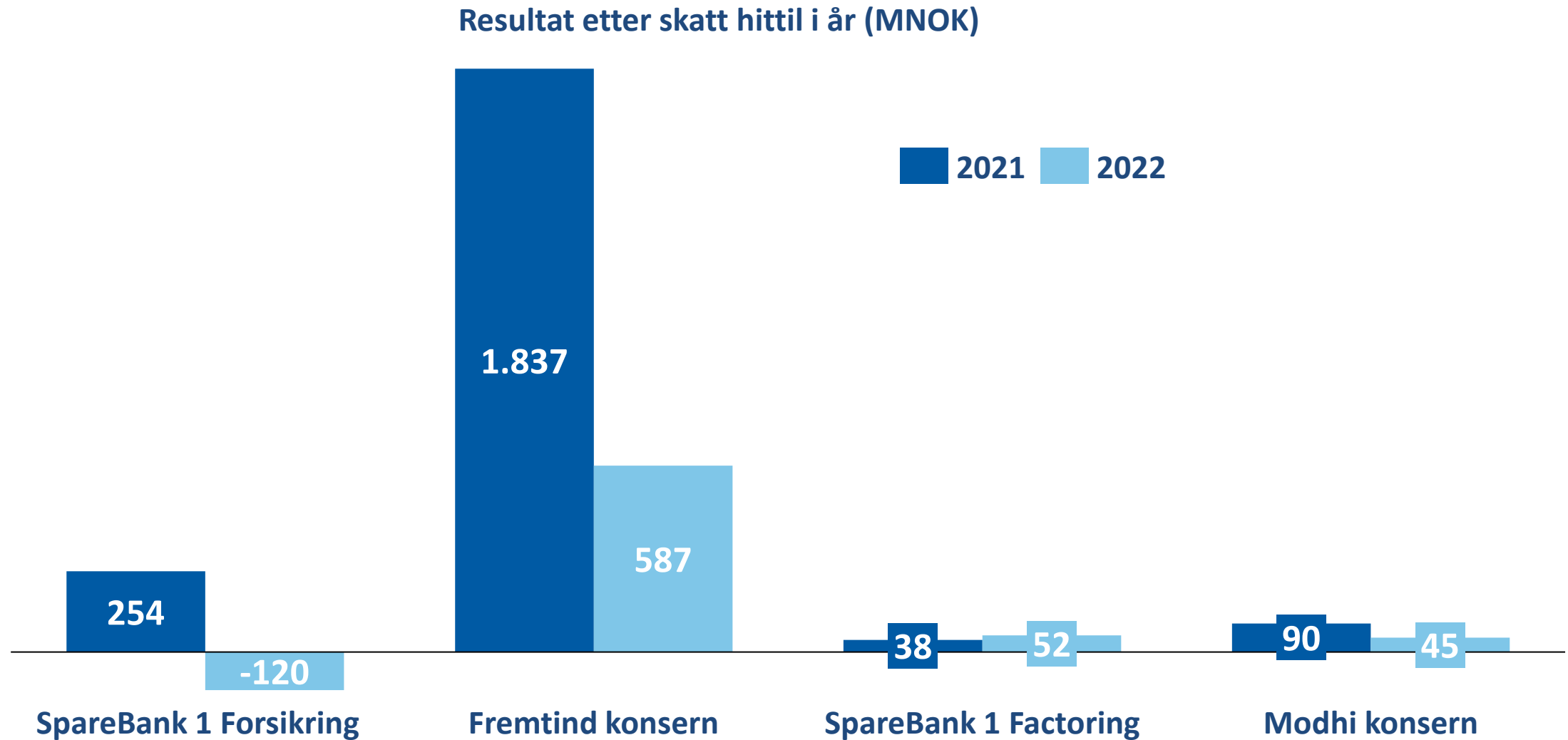
Egenkapitalavkastning annualisert (%)



Solvensmargin per 30.09.2022

SpareBank 1 Gruppen (konsolidert):	172 %
Fremtind Forsikring AS:	222 %
SpareBank 1 Forsikring AS:	183 %

Svakere forsikringsresultat i Fremtind som følge av normalisert skadeprosent innen PM-produkter, naturskader og storbrann. Svekkede finansresultater i forsikringsselskapene. Resultatfremgang i SpareBank 1 Factoring.



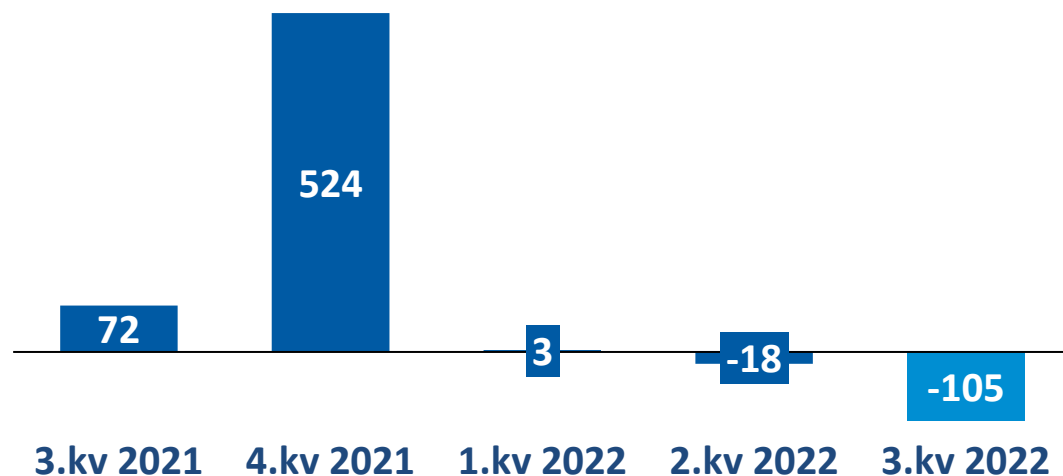


# SpareBank 1 Forsikring AS

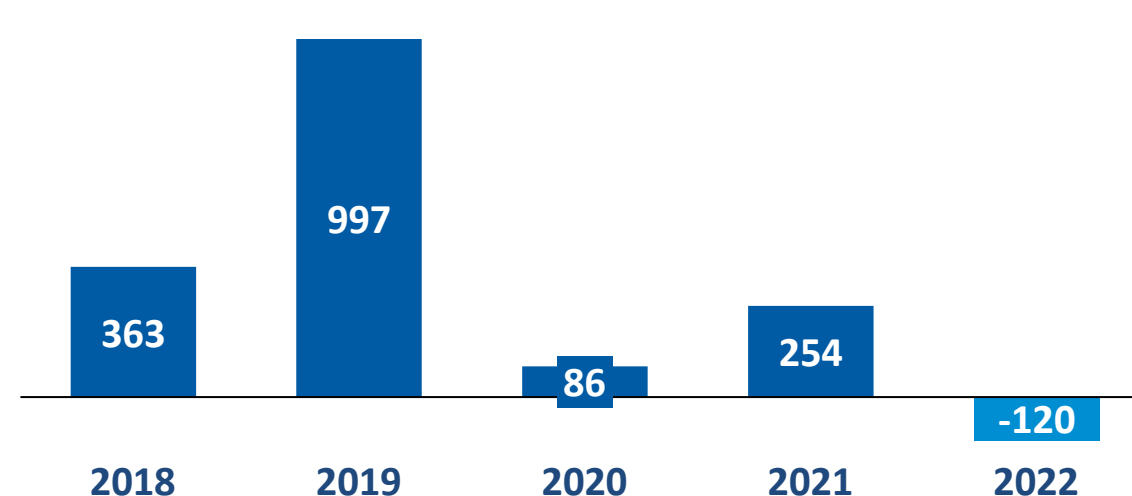
SpareBank 1 Forsikring AS (pensjonsvirksomheten)

## Bedret risikoresultat, svekket administrasjons- og renteresultat. Forfalte bruttopremier økte med 11,3%.

Resultat etter skatt i kvartalet (MNOK)



Resultat etter skatt per 3.kvartal (MNOK)



### Hovedtall per 3. kvartal 2022 (2021) i MNOK

▪ Brutto premieinntekter:	5.215	(4.685)	▪ Resultat før skatt:	-155	(293)
▪ Risikoresultat:	124	(95)	▪ Resultat etter skatt:	-120	(254)
▪ Administrasjonsresultat:	-111	(0)	▪ Solvensmargin:	183 %	(243%)
▪ Renteresultat:	-328	(599)			

# SpareBank 1 har markedets mest tilfredse tjenestepensjonskunder fire år på rad

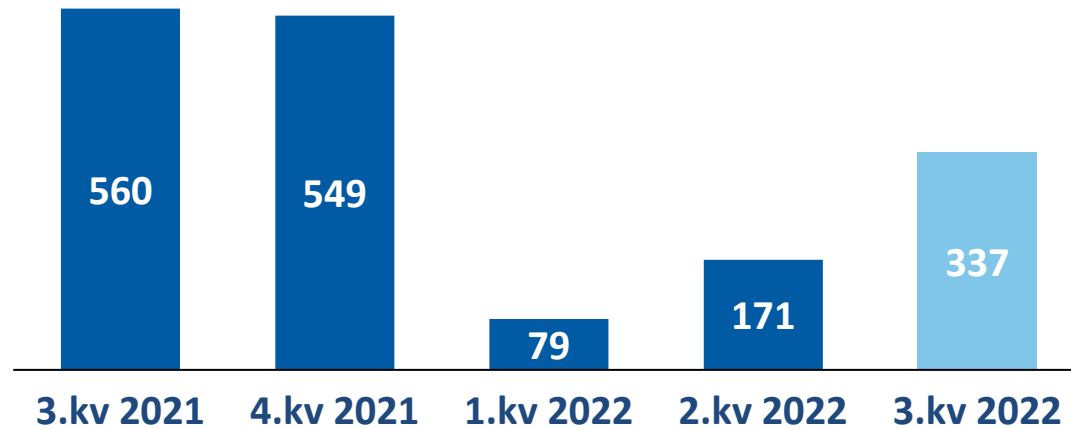




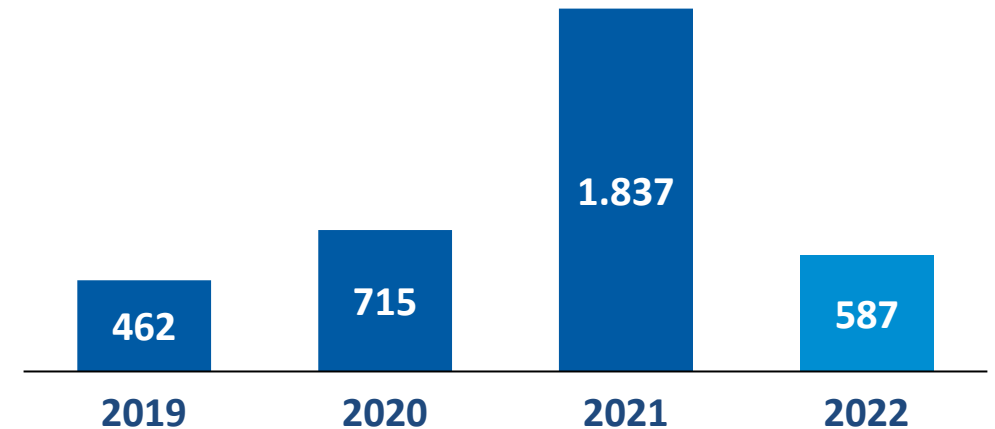
Fremtind

## Resultatet hittil i år er preget av storbrann i Drammen, økte naturskader og et krevende finansmarked

Resultat etter skatt i kvartalet (MNOK)



Resultat etter skatt hittil i år (MNOK)



### Hovedtall per 3.kvartal 2022 (2021 ) i MNOK

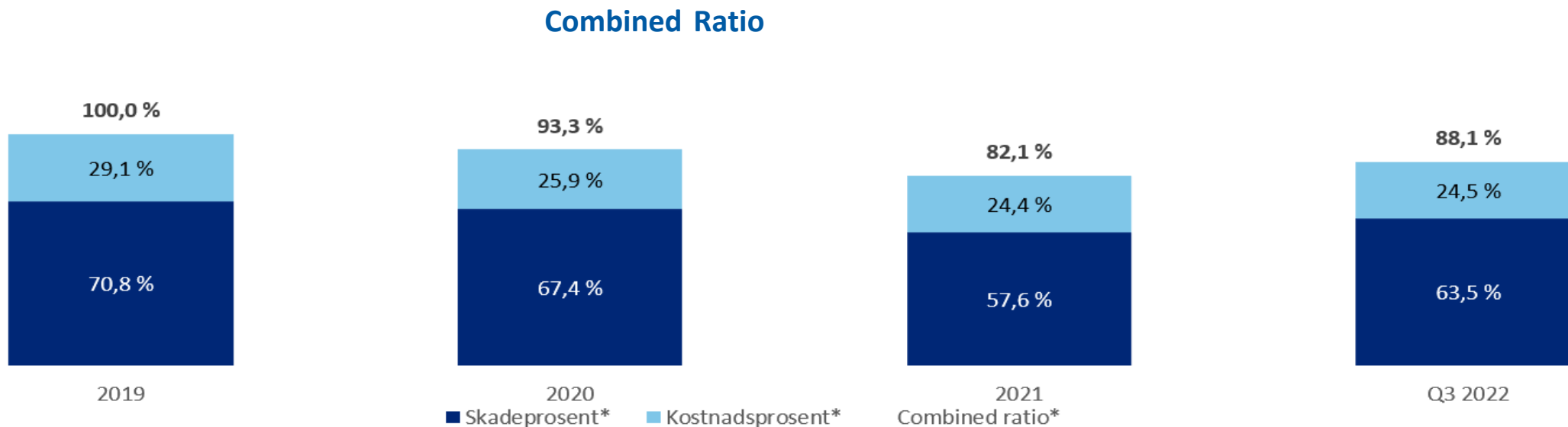
▪ Brutto premieinntekter:	10.707	(10.035)	▪ Resultat før skatt:	790	(2.498)
▪ Forsikringsresultat:	1.128	(2.008)	▪ Resultat etter skatt:	587	(1.837)
▪ Brutto avviklingsresultat	28	(192)	▪ Egenkapitalavkastning (annualisert)	9,5 %	(28,3%)
▪ Netto finansresultat:	-322	(401)	▪ Solvensmargin *):	222 %	(245 %)

\*) Fremtind Forsikring AS



# Fremtind

## Storbrann og naturskader gir en negativ utvikling i combined ratio hittil i år, økte provisjoner øker kostnadsprosenten



### Forsikringsresultatet

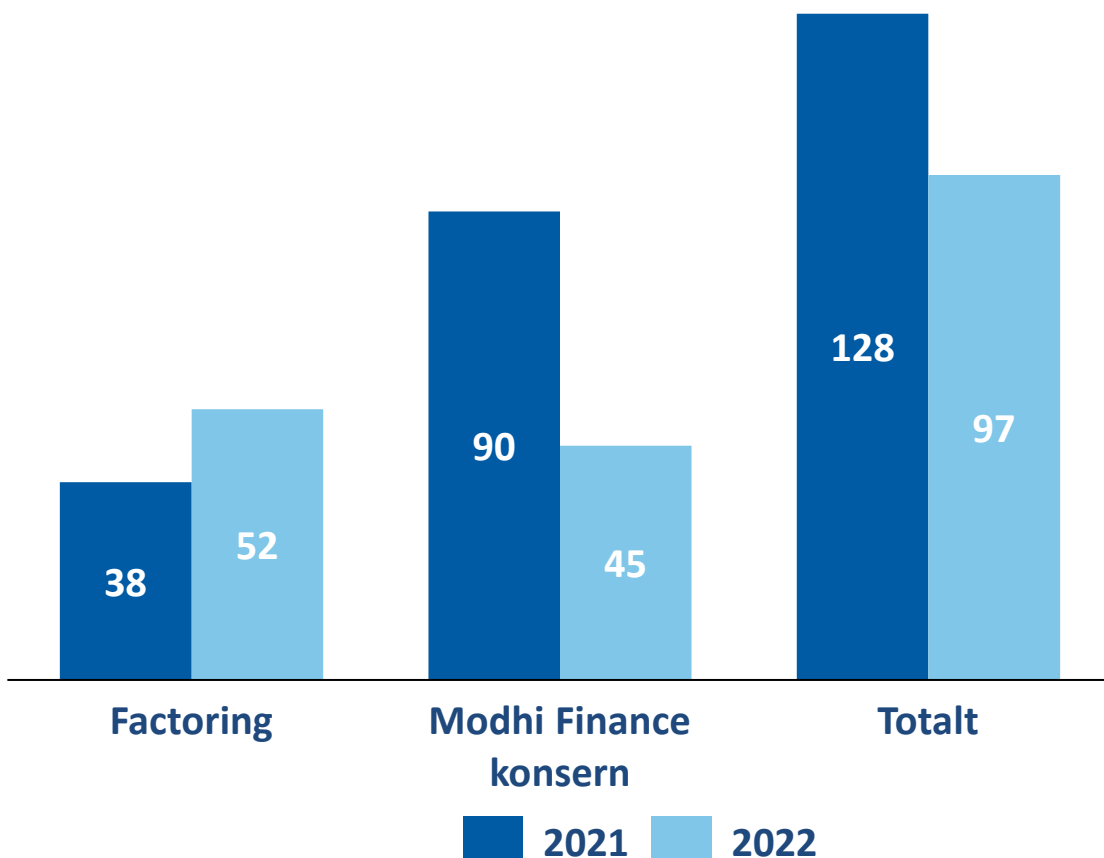
- Per 3. kvartal 2022 var brutto skadeprosent 63,5 % mot 56,8 % på samme tidspunkt i fjor. Økningen i skadeprosenten på 6,8 pp knytter seg til brannen i Drammen tilsvarende 1,3 pp, økte naturskader tilsvarende 0,7 pp og redusert avviklingsgevinster tilsvarende 1,7 pp. Det er god lønnsomhet i den underliggende porteføljen, hvor skadeprosenten på årets øvrige skader er 3,1 pp høyere enn i fjor, hvor det er en variasjon mellom produktene, og en normalisering av skadeprosentene etter pandemien
- Privatmarkedet hadde en skadeprosent på 62,4 % ved utgangen av kvartalet mot 56,2 % på samme tid i fjor. PM Motor og Reise har økt som forventet i takt med oppheving av koronarestriksjonene. Samtidig er skadeprosent for husproduktet betydelig redusert sammenlignet med tilsvarende periode i fjor hovedsaklig som følge av en mildere vinter. Bedriftsmarkedet hadde en skadeprosent per 3. kvartal 2022 på 72,9 % mot 67,3 % i fjor. Økningen i skadeprosent i BM skyldes i hovedsak storbrannen i Drammen. Inntrufne naturskader utgjorde 60.9 mill. kroner per 3. kvartal 2022
- Kostnadsprosenten er hittil i år på 24,5 % mot 24,1 % på samme tidspunkt i fjor. Driftskostnadsprosenten reduseres, men kostnadsprosenten samlet øker noe hovedsakelig på grunn av økte provisjoner til bankene



# Fordringsadministrasjon

# Fordringsadministrasjon

Resultat etter skatt hittil i år (MNOK)



- **Fordringsadministrasjon består av** SpareBank 1 Factoring AS og Modhi Finance Konsern inkludert Modhi Norge AS. Selskapet er også etablert i Sverige og Finland.
- **Factoring** tilbyr administrasjon, finansiering og kredittsikring av kundefordringer, og har hatt sterk vekst de siste årene.
- **Modhi konsern** har sin virksomhet innen porteføljekjøp og porteføljeforvaltning, samt innkreving.
- **Modhi Finance** ble fraregnet fra SpareBank 1 Gruppen AS den 1.oktober, og er fusjonert med Kredinor . Fra 1. oktober eier SpareBank 1 Gruppen 50 % i Kredinor.

SpareBank 

# SpareBank 1-alliansen

SpareBank 1  
SR-BANK



SpareBank 1  
SMN



SpareBank 1  
NORD-NORGE



SpareBank 1  
SAMSPAR



SpareBank 1  
ØSTLANDET



SpareBank 1 Forvaltning AS

SpareBank 1 Betaling AS

SpareBank 1 Kreditt AS

SpareBank 1 Boligkreditt AS

SpareBank 1 Næringskreditt AS

SpareBank 1 Markets AS

BN Bank ASA

SpareBank 1 Gjeldsinformasjon AS

SpareBank 1 Bank og Regnskap AS

SpareBank 1 Gruppen AS

SpareBank 1 Forsikring AS  
(Pensjonsforsikring)

Fremtind Forsikring AS (DNB eier 35 %)  
(Skadeforsikring)

Fremtind Livsforsikring AS (100 % datter)  
(livsforsikring)

Fremtind Service AS (100 % datter)  
(AutoPASS-utsteder)

SpareBank 1 Factoring AS

Modhi Finance AS  
(Porteføljekjøp og -forvaltning)

Modhi Norge og  
Modhi Collect, Modhi Sverige, Modhi Finland  
(inkasso)

SpareBank 1 Spleis AS  
(Folkefinansiering)

SpareBank 1 Utvikling DA

EiendomsMegler 1 Norge AS

SpareBank 1 Kundesenter AS

# SpareBank 1 Gruppen

<i>Beløp i mill. kroner</i>	<b>3. kv 2022</b>	<b>3. kv 2021</b>	<i>Per 3. kvartal</i>		<b>Året 2021</b>
			<b>2022</b>	<b>2021</b>	
<b><i>Andel resultat fra datterselskapene før skatt:</i></b>					
- SpareBank 1 Forsikring AS	-129	89	-155	293	893
- Fremtind Forsikring konsern	452	740	790	2.408	3.085
- ODIN Forvaltning AS	0	0	0	70	70
-SpareBank 1 Forvaltning AS	0	0	0	-5	0
- SpareBank 1 Factoring AS	22	16	69	51	72
- Modhi Finance konsern	-3	15	50	127	181
- SpareBank 1 Spleis AS	-4	-5	-11	-10	-19
- Konsernjusteringer	-3	0	-16	-14	-25
<b><i>Sum resultat datterselskaper før skatt</i></b>	<b>335</b>	<b>856</b>	<b>727</b>	<b>2.919</b>	<b>4.259</b>
Kostnader SpareBank 1 Gruppen AS	-27	-25	-75	-67	-100
Netto finans morselskap	-23	-17	-66	-45	-61
Gevinst/tap ved salg av verdipapirer	0	0	0	0	0
Andel tilknyttede selskap/felleskontrollert virksomhet	3	3	9	10	13
<b><i>Resultat før avskrivninger merverdier og nedskrivninger</i></b>	<b>288</b>	<b>816</b>	<b>595</b>	<b>2.816</b>	<b>4.110</b>
<b><i>RESULTAT FØR SKATT</i></b>	<b>288</b>	<b>816</b>	<b>595</b>	<b>2.816</b>	<b>4.110</b>
Skattekostnad	-81	-196	-151	-646	-855
<b><i>RESULTAT ETTER SKATT</i></b>	<b>207</b>	<b>621</b>	<b>444</b>	<b>2.170</b>	<b>3.255</b>
<i>Majoritetens andel av resultat etter skatt</i>	89	425	238	1.527	2.415
<i>Minoritetens andel av resultatet etter skatt</i>	118	196	205	643	835

# Fremtind

## Kvartalsvise resultater

Beløp i mill. kroner	Q3 2022	Q2 2022	Q1 2022	Q4 2021	Q3 2021	Q2 2021	Q1 2021	Året 2021
Opptjente premier f.e.r	3.681	3.549	3.477	3.385	3.335	3.224	3.303	13.248
Påløpne erstatninger f.e.r	-2.268	-2.095	-2.438	-2.067	-1.875	-1.596	-2.071	-7.610
Forsikringsrelaterte driftskostnader f.e.r	-887	-893	-848	-872	-800	-821	-791	-3.284
Andre forsikringsrelaterte inntekter/kostnader	-22		-29	-4	-17	24	-18	-14
Andre tekniske avsetninger				-4	29	0	15	40
Netto inntekter fra investeringer i kollektivporteføljen		-100		10	18	21	28	77
<b>Forsikringsresultat</b>	<b>504</b>	<b>461</b>	<b>162</b>	<b>448</b>	<b>690</b>	<b>852</b>	<b>466</b>	<b>2.457</b>
Netto finansinntekter	-51	-232	-38	217	52	192	158	618
Andre kostnader	-1	-2	-12	12	-2	-1	0	10
<b>Resultat før skatt</b>	<b>452</b>	<b>227</b>	<b>112</b>	<b>677</b>	<b>740</b>	<b>1.043</b>	<b>624</b>	<b>3.085</b>
Skattekostnad	-115	-56	-32	-128	-181	-232	-158	-699
<b>Resultat etter skatt</b>	<b>337</b>	<b>171</b>	<b>80</b>	<b>549</b>	<b>559</b>	<b>811</b>	<b>466</b>	<b>2.386</b>

## Kvartalsvise resultater

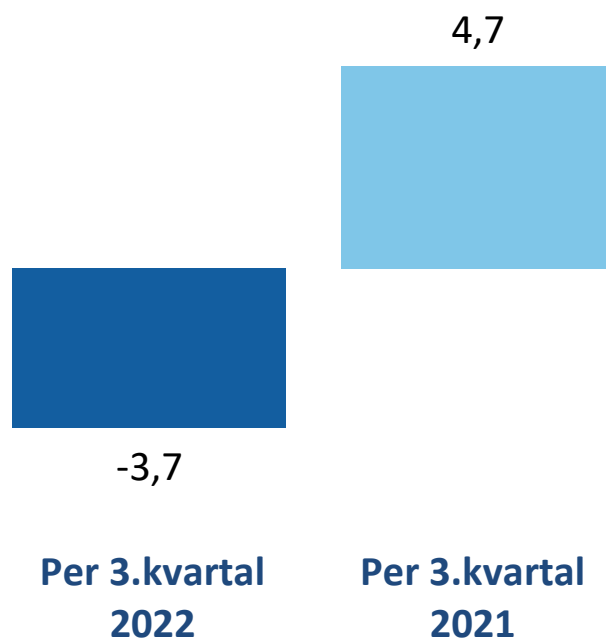
Mill. kroner	3. kvartal		Per 3. kvartal		Året
	2022	2021	2022	2021	2021
Risikoresultat etter tekniske avsetninger	40,4	31,5	123,9	95,5	142,9
Administrasjonsresultat	-44,2	10,6	-110,6	-0,5	205,1
Renteresultat	-462,4	99,1	-328,1	599,0	1561,7
Oppreservering	0,0	0,0	0,0	0,0	-1,0
Eiers bidrag til oppreservering	0,0	0,0	0,0	0,0	0,0
Vederlag for rentegaranti	12,6	11,4	36,6	32,8	44,4
<b>Samlet resultat før tilleggsavsetninger</b>	<b>-453,6</b>	<b>152,6</b>	<b>-278,3</b>	<b>726,8</b>	<b>1953,1</b>
Ufordelt resultat til kunder	340,6	-85,5	222,1	-576,3	-1406,2
Avkastning finansielle eiendeler selskapsporteføljen	-17,2	31,9	-101,3	190,8	405,9
Andre inntekter og kostnader til selskapet	1,7	-10,3	2,4	-48,7	-59,2
<b>Resultat til eier før skatt</b>	<b>-128,6</b>	<b>88,7</b>	<b>-155,1</b>	<b>292,6</b>	<b>893,6</b>
Skattekostnad	23,6	-16,8	35,3	-38,8	-115,6
<b>Resultat til eier etter skatt</b>	<b>-104,9</b>	<b>71,9</b>	<b>-119,8</b>	<b>253,8</b>	<b>778,0</b>



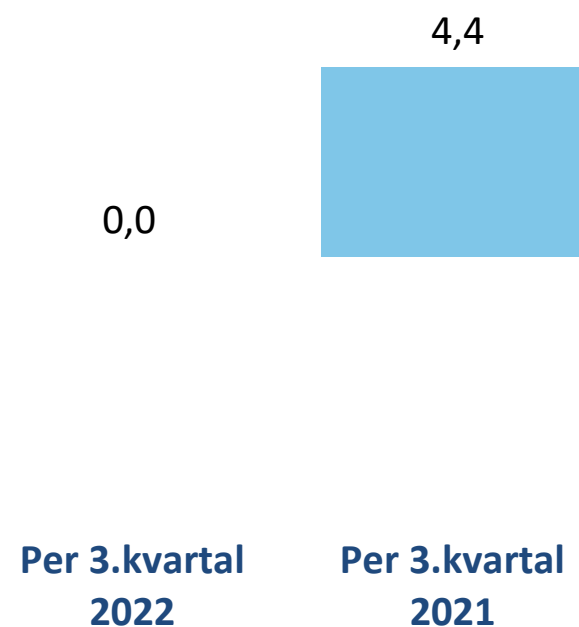
SpareBank 1 Forsikring AS

# Avkastning for kundeporteføljer med garanti per utgangen av kvartalet

Verdjustert avkastning  
kollektivporteføljer (%):



Bokført avkastning (%):



# SpareBank 1 Forsikring AS

## Premieinntekter

Mill. kroner	3. kvartal		Per 3. kvartal		Året
	2022	2021	2022	2021	2021
Individuelle rente-/pensjonsforsikringer	0,8	2,7	5,6	5,8	8,4
Individuelle kapitalforsikringer	1,0	1,2	3,5	4,1	5,4
Kollektive pensjonsforsikringer, tradisjonelle	327,2	191,7	756,9	621,2	786,2
Ulykkesforsikringer	0,0	0,0	0,0	0,0	0,0
Gruppelivsforsikringer	0,0	0,0	0,0	0,0	0,0
Unit Link - Renteforsikringer	62,2	85,3	219,6	265,3	425,0
Unit Link - Kapitalforsikringer	162,7	161,0	497,7	471,5	649,7
Kollektive pensjonsforsikringer, med investeringsvalg	1.224,7	1.106,7	3.731,3	3.317,0	4.481,0
<b>Sum brutto forfalte premieinntekter</b>	<b>1.778,5</b>	<b>1.548,7</b>	<b>5.214,7</b>	<b>4.684,7</b>	<b>6.355,7</b>
Overførte premiereserver fra andre selskaper	1.070,3	2.824,9	3.677,1	7.143,6	10.636,1
Avgitt gjenforsikringspremie	-1,7	-1,6	-4,9	-4,5	-5,8
<b>Premieinntekter for egen regning</b>	<b>2.847,1</b>	<b>4.372,0</b>	<b>8.886,9</b>	<b>11.823,8</b>	<b>16.986,0</b>

# SpareBank 1 Forsikring AS

## Balanse

<i>Beløp i mill. kroner</i>	<i>Per 3. kvartal</i>		<i>Året</i>
	<i>2022</i>	<i>2021</i>	<i>2021</i>
Immaterielle eiendeler	71	73	71
Investeringer	6.362	6.784	6.092
Gjenforsikringsandel av forsikringsforpliktelse	8	5	7
Fordringer	480	460	150
Andre eiendeler	400	554	445
Forskuddsbetalte kostnader, opptjente inntekter	0	0	0
Investeringer i kollektivporteføljen	22.949	23.290	23.868
Investeringer i investeringsvalgporteføljen	52.708	52.211	56.380
<b>SUM EIENDELER</b>	<b>82.977</b>	<b>83.377</b>	<b>87.013</b>
Innskutt egenkapital	4.973	4.257	4.257
Opptjent egenkapital	844	1.156	1.680
Ansvarlig lånekapital	0	1.000	0
Forsikringsforpliktelse - kontraktsfastsatte	22.432	22.988	23.487
Forsikringsforpliktelse - investeringsvalg	51.982	52.494	56.181
Avsetning for forpliktelse	567	559	633
Premiedepot fra gjenforsikringsselskaper	8	5	7
Forpliktelse	2.136	882	733
Påløpte kostnader, forskuddsbetalte inntekter	34	36	35
<b>SUM EGENKAPITAL OG GJELD</b>	<b>82.977</b>	<b>83.377</b>	<b>87.013</b>

SpareBank

